



广西师范大学漓江学院  
Lijiang College of Guangxi Normal University

# 2018 年毕业生就业质量报告

广西师范大学漓江学院

2018 年 12 月

# 目录

第一部分 毕业生就业基本情况.....	1
一、学校概况.....	1
二、2018 届毕业生规模和结构.....	2
（一）毕业生规模.....	2
（二）毕业生性别结构.....	3
（三）毕业生分系分专业结构.....	3
（四）毕业生生源地分布.....	5
（五）毕业生城乡生源情况.....	7
三、2018 届毕业生就业率情况及分析.....	7
（一）毕业生总体就业率.....	7
（二）分专业就业率.....	7
（三）不同性别毕业生就业情况.....	9
（四）非师范类和师范兼非师范类毕业生就业情况.....	10
（五）城乡生源毕业生就业情况.....	10
（六）广西区内、区外毕业生就业情况.....	11
（七）党员与非党员毕业生就业情况.....	11
（八）家庭经济困难毕业生就业情况.....	12
四、2018 届未就业毕业生情况分析.....	12
第二部分 2018 届毕业生就业特点.....	13
一、就业区域分布.....	13

(一) 全国分布情况.....	13
(二) 广西区内地市分布情况.....	14
二、就业行业分布.....	16
三、就业单位性质分布.....	17
四、基层项目就业情况.....	18
五、国内升学情况.....	18
六、出国留学及工作情况.....	20
第三部分 2018 届毕业生就业相关分析.....	22
一、各类招聘活动及岗位信息情况.....	22
二、毕业生就业情况调查.....	22
(一) 工作满意度分析.....	22
(二) 月收入分析.....	22
(三) 专业相关度分析.....	23
三、用人单位对毕业生质量的评价.....	24
(一) 对毕业生工作情况的评价.....	24
(二) 对毕业生的知识结构的评价.....	25
第四部分 2018 届毕业生就业变化趋势分析.....	26
一、毕业生规模变化趋势.....	26
二、毕业生就业率变化趋势.....	26
三、现状满意度变化趋势.....	26
四、专业相关度变化趋势.....	27
五、就业地区流向变化趋势.....	27

六、签约薪酬变化趋势.....	27
第五部分 2018 届毕业生就业工作的主要措施.....	29
一、强化组织管理，继续完善就业工作长效机制.....	29
二、改革人才培养模式，加强创新创业教育.....	29
三、挖掘就业工作资源潜力，不断拓宽就业渠道.....	30
（一）就业信息发布质量大幅提高.....	30
（二）创新开展校园招聘活动.....	30
四、注重就业指导，进一步提高就业指导工作质量.....	31
（一）加强学生的就业创业宣传引导工作.....	31
（二）积极开展学生就业创业指导活动.....	31
五、贯彻精准帮扶，加强就业服务和管理水平.....	31
六、努力推进国家政策性就业项目.....	32
七、完善就业统计及监察复查工作.....	32
第六部分 对教育教学的反馈.....	34
一、毕业生对教育教学情况的反馈.....	34
（一）毕业生对掌握的知识和技能的情况反馈.....	34
（二）对学校在教育教学方面提出的改进情况反馈.....	34
二、用人单位对学校人才培养方面的评价.....	35
（一）对专业设置与社会用人实际需要适应情况.....	35
（二）对人才培养方面的反馈.....	35
（三）对毕业生需加强和改进的方面内容反馈.....	36

# 第一部分 毕业生就业基本情况

## 一、学校概况

广西师范大学漓江学院创建于 2001 年 5 月，是一所经教育部确认、实施本科学历教育的全日制普通高等学校（独立学院），目前，学校占地面积近 900 亩（其中投入使用 536 亩）、法人产权资产超过 7 亿元、开设 46 个本科专业（其中常年招生 36 个）、拥有教职工近 500 人和在校生 12493 人。

办学十余载，学校秉承“向学、向善、自律、自强”校训精神，先后获得了“全国先进独立学院”“全国民办高等教育创新创业教育示范学校文化建设奖”“广西教育系统先进集体”“广西卫生优秀学校”“自治区级节水型单位”“广西高等学校先进基层党组织”“广西高等学校安全文明校园”“广西高等学校大学生思想政治教育工作先进单位”“2015 年全区普通高等学校毕业生就业工作先进单位”“广西优秀民办高等学校”“2018 年全区高校毕业生就业创业工作突出单位”等一系列荣誉称号和奖项。2018 年，我校再次名列武书连中国独立学院综合实力 100 强，由 2017 年的第 67 名跃进为第 51 名。

当前，全校师生深入学习贯彻习近平新时代中国特色社会主义思想 and 党的十九大精神，全面深入落实民办教育新法新政、全国教育大会、全国本科教育工作大会要求，以建设应用技术大学为目标，以推进综合改革与转型发展为抓手，聚精会神建设高水平本科教育，为实现全面建成合格规范的普通本科高等学校，基

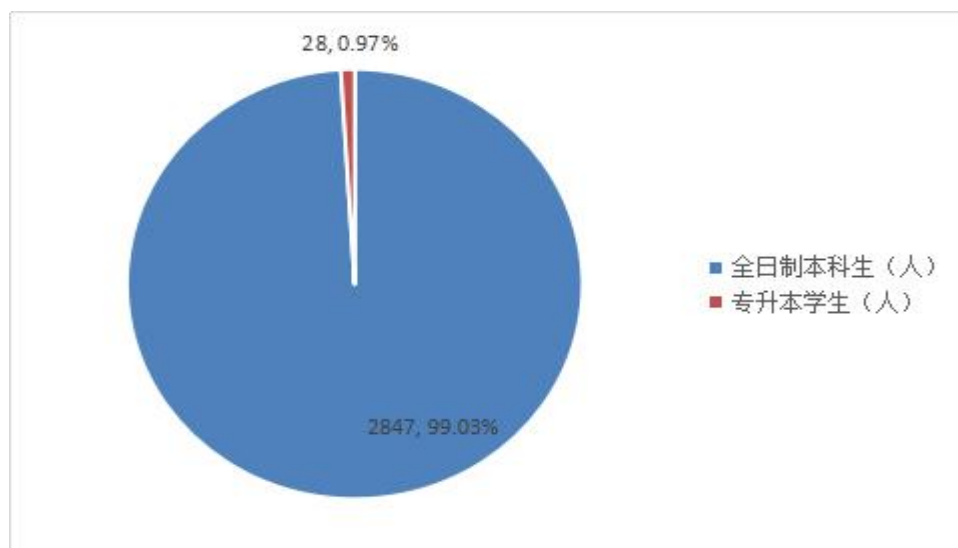
本建成区域先进、特色鲜明的应用技术大学“两个建成”而努力奋斗！

## 二、2018 届毕业生规模和结构

### （一）毕业生规模

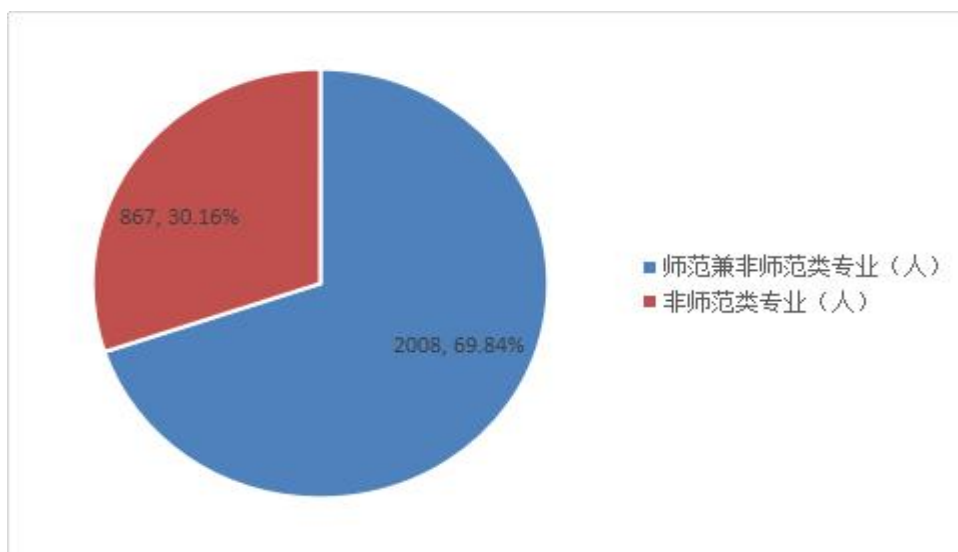
我校 2018 届毕业生总数为 2875 人，同比毕业生总数增加了 77 人。其中，普通全日制本科毕业生 2847 人，占比 99.03%；专升本毕业生 28 人，占比 0.97%。

表 1-1 2018 届毕业生规模情况



我校 2018 届毕业生中，有非师范类专业 26 个，毕业生人数为 2008 人，占毕业生总人数的 69.84%；有师范兼非师范类专业 6 个，共计 867 人，占毕业生总人数的 30.16%。

表 1-2 2018 届毕非师范类业生、师范类毕业生规模情况



### (二) 毕业生性别结构

我校 2018 届毕业生中，男生共 909 人，占毕业生人数的 31.62%；女生共 1966 人，占毕业生人数的 68.38%，男女生比例为 1:2.16。

表 1-3 2018 届毕业生性别结构分布

性别	毕业人数 (人)	占比 (%)
男生	909	31.62
女生	1966	68.38
合计	2875	100.00

### (三) 毕业生分系分专业结构

表 1-4 2018 届本科毕业生系 (部) 及专业人数统计表

系别	专业	毕业生人数 (人)
中文系	汉语言文学	264

(406 人)	汉语国际教育	75
	新闻学	67
外语系 (235 人)	英语	151
	商务英语	39
	翻译	20
	泰语	14
	越南语	11
经济政法系 (561 人)	法学	111
	经济学	98
	国际经济与贸易	106
	金融学	246
管理系 (594 人)	旅游管理	38
	酒店管理	53
	市场营销	65
	财务管理	311
	工商管理	127
理工系 (280 人)	数学与应用数学	83
	计算机科学与技术	44
	制药工程	33
	电子信息工程	36



	生物技术	22
	应用化学	23
	环境科学	20
	应用统计学	19
音乐与教育系 (429 人)	音乐学	125
	舞蹈学	35
	播音与主持艺术	152
	学前教育	117
艺术设计系 (243 人)	环境设计	178
	视觉传达设计	65
体育系 (127 人)	体育教育	127
合计		2875

#### (四) 毕业生生源地分布

我校 2018 届毕业生生源主要以广西区内为主，有 2266 人，占毕业生总数的 78.82%。广西区外生源较多的省份为江西省（73 人，占比 2.54%）、福建省（71 人，占比 2.47%）和山东省（66 人，占比 2.30%）。

表 1-5 2018 届毕业生的生源地分布

生源地	人数 (人)	所占比例 (%)
天津市	7	0.24

河北省	42	1.46
山西省	28	0.97
内蒙古自治区	20	0.70
辽宁省	1	0.03
吉林省	16	0.56
江苏省	13	0.45
浙江省	27	1.94
安徽省	2	0.07
福建省	71	2.47
江西省	73	2.54
山东省	66	2.30
河南省	17	0.59
湖北省	25	0.87
湖南省	24	0.83
广东省	23	0.80
广西壮族自治区	2266	78.82
海南省	27	0.94
贵州省	18	0.63
云南省	28	0.97
陕西省	49	1.70

甘肃省	13	0.45
新疆维吾尔自治区	19	0.66
合计	2875	100.00

### (五) 毕业生城乡生源情况

表 1-6 2018 届毕业生城乡生源情况

类别	毕业人数 (人)	占比 (%)
城镇	1493	51.93
农村	1382	48.07
合计	2875	100.00

## 三、2018 届毕业生就业率情况及分析

### (一) 毕业生总体就业率

我校 2018 届毕业生初次就业率为 91.59%，一次就业率为 94.12%，年终就业率为 96.09%。（初次就业率统计截止时间为 2018 年 7 月 27 日，一次就业率统计截止时间为 2018 年 8 月 27 日，年终就业率统计截止时间为 2018 年 12 月 25 日。下同。）

### (二) 分专业就业率

我校 2018 年有毕业专业 32 个，分专业的阶段性的就业率良好，具体情况统计如下表所示。

表 1-7 2018 届毕业生分系分专业就业率情况统计表

专业	初次就业率 (%)	一次就业率 (%)	年终就业率 (%)
----	-----------	-----------	-----------

汉语言文学	85.83	92.52	96.85
新闻学	93.85	95.38	95.38
汉语国际教育	90.14	94.52	94.52
英语	90.41	95.21	95.21
商务英语	91.67	94.44	97.22
翻译	95.00	100.00	100.00
越南语	100.00	100.00	100.00
泰语	100.00	100.00	100.00
法学	91.92	91.18	95.10
经济学	94.79	94.79	97.92
国际经济与贸易	93.62	93.68	94.74
金融学	90.95	91.89	91.89
旅游管理	91.67	91.67	91.67
酒店管理	92.31	92.31	92.31
市场营销	94.34	96.36	96.36
财务管理	93.02	93.71	96.03
工商管理	92.50	95.83	97.50
数学与应用数学	96.15	92.31	96.15
计算机科学与技术	93.10	93.10	96.55

制药工程	90.32	93.55	96.77
电子信息工程	84.38	93.75	96.88
应用化学	94.44	94.44	100.00
生物技术	100.00	100.00	100.00
环境科学	100.00	100.00	100.00
应用统计学	94.74	100.00	100.00
音乐学	90.32	96.77	97.85
舞蹈学	93.10	96.55	100.00
播音与主持艺术	92.19	93.08	96.15
学前教育	93.58	94.55	99.09
环境设计	93.71	95.68	96.30
视觉传达设计	92.59	92.59	96.30
体育教育	91.15	94.78	96.52
合计	91.94	94.12	96.09

### （三）不同性别毕业生就业情况

截止 2018 年 8 月 27 日，我校 2018 届毕业生中，女毕业生就业率略高于男毕业生。其中，男生就业人数为 760 人，就业率为 93.42%；女生就业人数为 1876 人，就业率为 94.40%。

表 1-8 2018 届不同性别毕业生就业情况

性别	毕业人数 (人)	占比 (%)	就业人数 (人)	就业率 (%)
男生	760	28.83	710	93.42
女生	1876	71.17	1771	94.40
合计	2636	100.00	2481	94.12

#### (四) 非师范类和师范兼非师范类毕业生就业情况

截止 2018 年 8 月 27 日, 我校 2018 届毕业生中非师范类毕业生就业率为 94.13%, 师范类毕业生就业率为 94.10%, 非师范类毕业生就业与师范兼非师范类毕业生基本持平。

表 1-9 2018 届非师范类毕业生和师范类毕业生就业情况

类别	毕业人数 (人)	所占比例 (%)	就业人数 (人)	就业率 (%)
非师范类	1840	69.80	1732	94.13
师范兼非师范类	796	30.20	749	94.10
合计	2636	100.00	2481	94.12

#### (五) 城乡生源毕业生就业情况

截止 2018 年 8 月 27 日, 我校 2018 届城镇生源毕业生就业率为 93.19%, 农村生源毕业生就业率为 94.94%, 农村生源毕业生就业率略高于城镇生源毕业生。

表 1-10 2018 届不同类别毕业生就业情况

类别	毕业人数 (人)	所占比例 (%)	就业人数 (人)	就业率(%)
城镇	1233	46.78	1149	93.19
农村	1403	53.22	1332	94.94
合计	2636	100.00	2481	94.12

#### (六) 广西区内、区外毕业生就业情况

截止 2018 年 8 月 27 日, 我校 2018 届广西区内毕业生就业率为 94.38%, 广西区外毕业生就业率为 93.17%, 广西区内毕业生就业率高于区外毕业生。

表 1-11 2018 届区内、区外毕业生就业情况

区域	毕业人数 (人)	所占比例 (%)	就业人数 (人)	就业率(%)
广西区内	2080	78.91	1963	94.38
广西区外	556	21.09	518	93.17
合计	2636	100.00	2481	94.12

#### (七) 党员与非党员毕业生就业情况

截止 2018 年 8 月 27 日, 我校 2018 届毕业生中, 党员毕业生就业率为 97.23%, 非党员毕业生就业率为 93.79%, 党员毕业生就业率远高于非党员毕业生。

表 1-12 2018 届区内、区外毕业生就业情况

政治面貌	毕业人数 (人)	所占比例 (%)	就业人数 (人)	就业率(%)
党员(含预备党员)	253	9.60	246	97.23
非党员	2383	90.40	2235	93.79
合计	2636	100.00	2481	94.12

#### (八) 家庭经济困难毕业生就业情况

##### 1. 建档立卡学生就业情况

我校 2018 届本科毕业生中共建档立卡学生 212 人，截至 2018 年 7 月 27 日，我校 192 名满足毕业条件的建档立卡毕业生全部就业，就业率为 100%，高于全校的平均就业率，成效显著。

##### 2. 其他家庭经济困难学生就业情况

除建档立卡贫困生外，我校 2018 届毕业生有家庭经济困难学生 571 人。截至 2018 年 8 月 27 日，已就业学生为 555 人，就业率为 97.20%，高于全校平均就业率。

#### 四、2018 届未就业毕业生情况分析

截止 2018 年 12 月 25 日，我校未就业毕业生有 103 人，占毕业生人数的 3.91%。毕业生未就业的主要原因有继续考研升学、继续考公务员和事业单位等，少数毕业生暂无就业意愿。



## 第二部分 2018 届毕业生就业特点

截止到 2018 年 8 月 27 日，有 2481 名毕业生已实现就业或升学，就业率为 94.12%，具体就业特点分析如下。

### 一、就业区域分布

#### （一）全国分布情况

我校本科毕业生就业地区流向集中在广西（67.71%）、广东（12.01%），占就业毕业生总数的 79.72%。

表 2-1 2018 届毕业生就业地区分布情况统计表

就业地域	就业人数（人）	比例（%）
北京市	21	0.85
天津市	3	0.12
河北省	24	0.97
山西省	14	0.56
内蒙古自治区	11	0.44
辽宁省	1	0.04
吉林省	4	0.16
上海市	23	0.93
江苏省	16	0.64
浙江省	42	1.69
安徽省	2	0.08
福建省	48	1.93

江西省	37	1.49
山东省	58	2.34
河南省	14	0.56
湖北省	14	0.56
湖南省	8	0.32
广东省	298	12.01
广西壮族自治区	1680	67.71
海南省	20	0.81
重庆市	4	0.16
四川省	11	0.44
贵州省	11	0.44
云南省	20	0.81
陕西省	24	0.97
甘肃省	11	0.44
新疆维吾尔自治区	15	0.60
其他 (考取研究生、出国等)	47	1.89
合计	2481	100

## (二) 广西区内地市分布情况

我校毕业生就业地区流向集中在南宁（426 人）、桂林（418 人）、柳州（114 人）和钦州（104 人），占区内就业毕业生总数的 63.21%。相比 2017 年，在钦州市和百色市就业的毕业生比

例提升较快，南宁市和桂林市的比例相对稳定，柳州市和玉林市的比例有所下降。

表 2-2 2018 届毕业生广西区内分布情况统计表

就业地域	就业人数（人）	比例（%）
南宁	426	17.17
柳州	114	4.59
桂林	418	16.85
梧州	75	3.02
北海	87	3.51
防城港	37	1.49
钦州	104	4.19
贵港	85	3.43
玉林	93	3.75
百色	99	3.99
贺州	41	1.65
河池	33	1.33
来宾	24	0.97
崇左	44	1.77
合计	1680	67.71

注：本表的比例是指该就业地域就业人数占全体就业人数的比例。

## 二、就业行业分布

我校 2018 届毕业生就业比例较高的行业为教育（21.36%），文化、体育和娱乐业（10.84%），批发和零售业（10.76%），信息软件和信息技术服务（8.06%）和金融业（7.34%）等，占就业毕业生总数的 58.36%。

表 2-3 2018 届毕业生就业行业分布情况一览表

就业单位行业	就业人数	所占比例 (%)
教育	530	21.36
文化、体育和娱乐业	269	10.84
批发和零售业	267	10.76
信息软件和信息技术服务	200	8.06
金融业	182	7.34
租赁和商务服务业	144	5.80
制造业	127	5.12
建筑业	127	5.12
公共管理社会保障和社会组	98	3.95
居民服务、修理和其他服务	88	3.55
住宿和餐饮业	79	3.18
交通运输、仓储和邮政业	53	2.14
科学研究和技术服务业	46	1.85
农、林、牧、渔业	41	1.65
电力热力燃气及水生产和供	32	1.29
卫生和社会工作	31	1.25

房地产业	27	1.09
水利、环境、公共设施管理	26	1.05
采矿业	5	0.20
军队	1	0.04
其他（考取研究生、出国、 国家基层项目等）	108	4.35
合计	2481	100

### 三、就业单位性质分布

我校 2018 届毕业生就业单位排名前列的主要集中在私营企业（66.79%）、中学（10.76%）、国有企业（5.97%）等三类单位，相比 2017 年，所占比例有所提高。

表 2-4 2018 届毕业生就业性质分布情况一览表

就业单位性质	就业人数（人）	所占比例（%）
私营企业	1657	66.79
中学	267	10.76
国有企业	148	5.97
事业单位	85	3.43
党政机关	84	3.39
金融单位	73	2.94
非公教学	18	0.73
三资企业	15	0.60
城镇社区	6	0.24

科研设计单位	4	0.16
高等学校	4	0.16
医疗卫生	3	0.12
农村建制	1	0.04
其他（考取研究生、出国、国家基层项目、自由职业等）	116	4.68
合计	2481	100.00

#### 四、基层项目就业情况

我校 2018 届毕业生中，有 61 人参加基层项目，占就业毕业生总数的 2.46%。

表 2-5 2018 届毕业生基层项目就业情况

项目	特岗教师	西部志愿者	三支一扶	大学生村官	合计
人数（人）	44	10	6	1	61

#### 五、国内升学情况

我校 2018 届毕业生中，有 31 人考取硕士研究生，实现了自己继续深造的梦想，占总毕业生人数的 1.08%。

表 2-6 2018 届毕业生考取硕士研究生情况一览表

专业	姓名	考取研究生学校
汉语言文学	王秦玥	延安大学

汉语言文学	吴 锐	延安大学
汉语言文学	梁和正	广西师范大学
汉语言文学	莫云菁	广西师范大学
汉语言文学	曾曼玲	广西师范大学
新闻学	高书萍	西北大学
新闻学	刘 蓉	广西师范大学
英语	冯 倩	湖南师范大学
英语	庞程程	广西师范大学
英语	黄熙云	广西师范大学
英语	魏雨婷	广西师范大学
英语	覃丽玲	广西师范大学
商务英语	武 越	安徽大学
商务英语	彭雅丽	广西师范大学
酒店管理	罗双明	广西师范大学
经济学	李雨珊	广西民族大学
金融学	莫丹丹	广西师范大学
数学与应用数学	李正强	广西师范大学
生物技术	冯月婷	广西师范大学
制药工程	郑 肖	长江大学
电子信息工程	高云霄	河北大学
电子信息工程	冯 杰	桂林电子科技大学
环境科学	梁晓露	广西师范大学

学前教育	谢银燕	广西师范大学
学前教育	杨丹华	广西师范大学
播音与主持艺术	邓梦菲	广西师范大学
环境设计	吴 霜	景德镇陶瓷大学
环境设计	黎榕婷	广西师范大学
环境设计	罗乔丹	广西师范大学
工商管理	梁海凤	广西师范大学
金融学	任 通	江西财经大学

## 六、出国留学及工作情况

学校 2018 届毕业生共出国留学及工作 14 人。

表 2-7 2018 届毕业生出国留学及工作情况一览表

专业	姓名	就业单位名称
汉语言文学	韦丽蓓	梦想中国语学院（韩国）
汉语言文学	蔡 梓	赴泰汉语志愿者
汉语言文学	陶阿莲	泰国 chairman of bhavana vocational college
汉语言文学	周 阳	白俄罗斯国立大学孔子学院
汉语国际教育	吴艳芳	赴菲律宾汉语志愿者
英语	李润华	曼谷大学 Bangkok University
翻译	刘 恋	留学日本早稻田大学国际语学院
越南语	张紫叶	留学越南河内国家大学社会人文学院
泰语	李佳珈	留学泰国易三仓大学



酒店管理	童晶霞	迪拜洲际节日城酒店
金融学	李兆麟	北隆赞湖综合发展有限公司
音乐学	韦霞	留学立陶宛维陶塔斯 马格努斯大学
播音与主持艺术	王雯静	留学英国纽卡斯尔大学
播音与主持艺术	利金洋	日本 ISI 语言学校

## 第三部分 2018 届毕业生就业相关分析

### 一、各类招聘活动及岗位信息情况

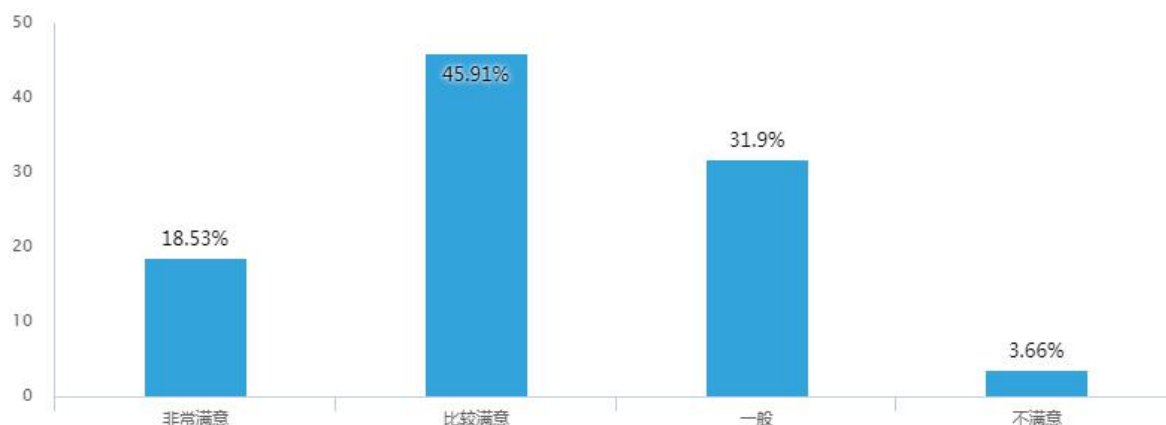
学校共为 2018 届毕业生组织各类招聘活动 12 场，每天定时通过多个渠道发布有效就业信息，为毕业生提供的岗位信息总数为 13000 多个，岗位供需比达到 1: 4.5，有效的拓宽了毕业生的就业渠道。

### 二、毕业生就业情况调查

#### （一）工作满意度分析

根据《广西师范大学漓江学院 2018 届毕业生就业情况调查》数据显示，有 64.44% 的毕业生普遍对自身就业状况表示满意，其中 18.53% 的毕业生对就业状况表示非常满意，45.91% 的毕业生比较满意。只有 3.66% 的毕业生对自身的就业情况不满意。

表 3-1 2018 届毕业生工作满意度情况

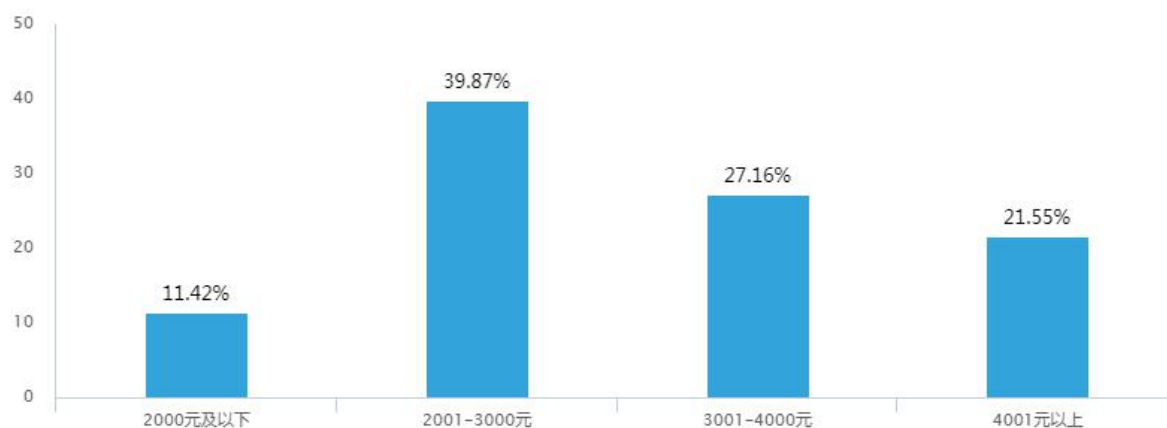


#### （二）月收入分析

根据《广西师范大学漓江学院 2018 届毕业生就业情况调查》数据显示，有 21.55% 的毕业生签约薪酬在 4000 元以上，有 27.16%

的毕业生月薪在 3000 元以上，有 39.87%的毕业生月薪在 2000 元以上，有 11.42%的毕业生月薪在 2000 元以下。

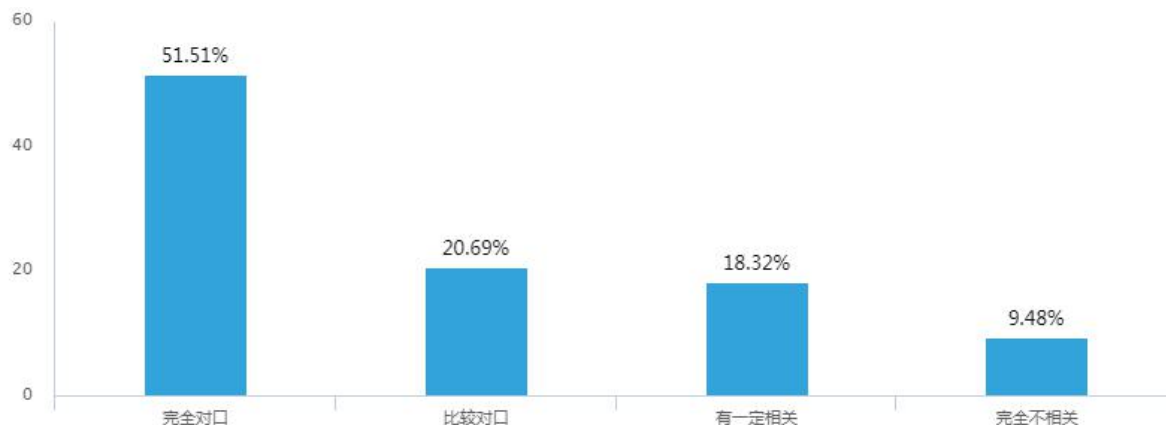
表 3-2 2018 届毕业生签约薪酬情况



### (三) 专业相关度分析

《广西师范大学漓江学院 2018 届毕业生就业情况调查》数据显示，90.52%的毕业生从事的工作与专业对口或相关。其中，有 51.51%的毕业生所从事的工作与其所学专业完全对口，20.69%的毕业生从事与专业比较对口的工作，有 18.32%的毕业生从事与专业有一定相关度的工作。另有 9.48%的毕业生从事与专业不对口或不相关的工作。

表 3-3 2018 届毕业生工作的专业相关度情况

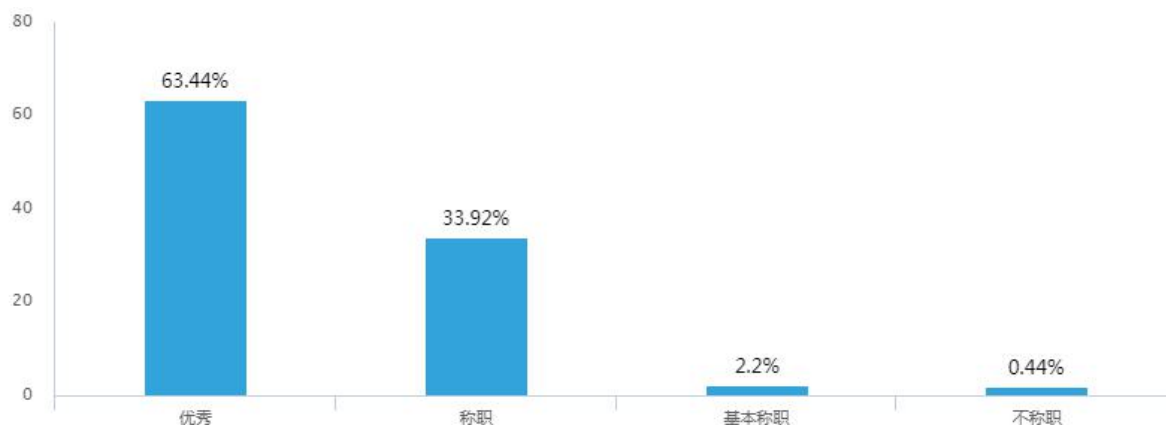


### 三、用人单位对毕业生质量的评价

#### (一) 对毕业生工作情况的评价

《广西师范大学漓江学院 2018 届毕业生质量跟踪调查》数据显示，用人单位对我校 2018 届毕业生的工作表现给予了高度的评价。有 97.36% 的用人单位认为毕业生称职和优秀，其中，有 63.44% 的毕业生获得用人单位优秀评价，有 33.92% 的毕业生获得称职评价。另外，有 2.2% 的用人单位认为毕业生基本称职，仅有 0.44% 的用人单位认为毕业生不称职。

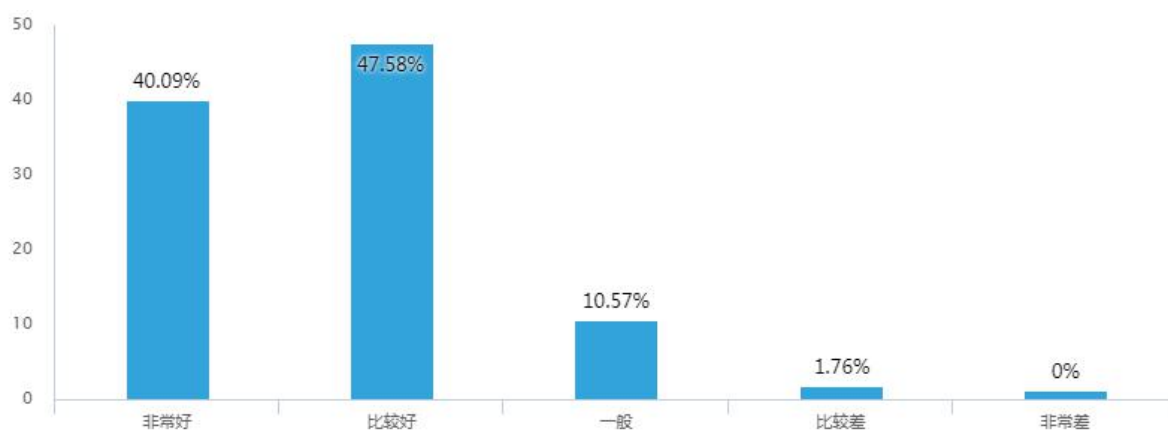
表 3-4 用人单位对毕业生的工作评价情况



## （二）对毕业生的知识结构的评价

《广西师范大学漓江学院 2018 届毕业生质量跟踪调查》数据显示，有 87.67%的用人单位认为我校毕业生的知识结构非常好或比较好，对我校毕业生的知识水平给予了较高认可。

表 3-5 用人单位对毕业生的知识结构评价情况



## 第四部分 2018 届毕业生就业变化趋势分析

### 一、毕业生规模变化趋势

近年来,我校毕业生规模逐步增加,就业工作难度增大。2018 届毕业生总数为 2875 人,同比 2016 届和 2017 届毕业生总数分别增加了 144 人和 77 人。

表 4-1 学校近三年毕业生规模一览表

年度	2016 年	2017 年	2018 年
毕业人数(人)	2731	2798	2875

### 二、毕业生就业率变化趋势

近三年来,学校本科毕业生初次就业率稳步提升,2018 届本科毕业生初次就业率为 91.59%,比 2016 届和 2017 届分别高 11.11%和 0.92%;一次就业率和年终就业率也保持着稳定向上的趋势。

表 4-2 学校近三年毕业生就业率情况一览表

时间	2016 年	2017 年	2018 年
初次就业率	80.48%	90.67%	91.59%
一次就业率	91.14%	94.17%	94.12%
年终就业率	93.04%	96.29%	96.09%

### 三、现状满意度变化趋势

我校 2017 届和 2018 届毕业生就业情况调查数据显示,毕业生对就业的状况普遍感到满意;认为的就业情况不理想的毕业生

比例保持在比较低的水平，2017 届为 3.21%，2018 届为 3.66。

#### 四、专业相关度变化趋势

从我校本科毕业生工作与专业相关度来看，2016 届较低，为 84.12%；近两年均保持在 90%以上，其中，2017 届为 94.55%，2018 届为 90.52%。

#### 五、就业地区流向变化趋势

我校毕业生主要的就业地区集中在广西区内以及广东省，且呈现上升趋势。除此之外，其他在区外就业的毕业生基本属于回生源地就业。

表 4-3 学校近三年毕业生主要就业地区一览表

地区	2016 届	2017 届	2018 届
广西	1598 人	1819 人	1963 人
广东	228 人	283 人	298 人

#### 六、签约薪酬变化趋势

我校 2017 届和 2018 届毕业生就业情况调查数据显示，我校毕业生月收入整体呈逐年上升的趋势，高收入比例逐年提高，低收入比例逐年下降。

表 4-4 毕业生签约薪酬变化情况一览表

签约月薪 情况	2000 元/月 以下	2001-3000 元/月	3001-4000 元/月	4001 元 以上
2017 届	17.63%	38.46%	25.96%	17.95%
2018 届	11.42%	39.87%	27.16%	21.55%



## 第五部分 2018 届毕业生就业工作的主要措施

### 一、强化组织管理，继续完善就业工作长效机制

我校继续贯彻落实毕业生就业工作校、系二级“一把手”工程，不断完善“领导负责、中心统筹、各系为主”的就业工作模式建设，强化“全员就业”的工作格局。

同时，结合近年学校就业工作实际，继续优化和完善了管理制度以及激励政策，加强就业工作考核评价。学校就业工作领导小组与各系签订了毕业生就业工作目标管理责任状，明确各系的毕业生阶段性就业率和总体就业率目标，充分落实就业工作责任制度，落实就业工作“责任到人”。

### 二、改革人才培养模式，加强创新创业教育

#### （一）人才培养模式改革

学校坚持应用型、创新性、个性化的人才培养观念，以“产教融合、校企合作”或“服务区域、行业发展需求”类型定位和转型发展路径为导向，积极构建专业培养与社会需求对接、课程体系与职业能力对接的人才培养模式，培养学生的应用能力、职业能力和可持续发展能力，提升学校为区域和地方经济社会发展服务的能力和水平。在人才培养方案修订中，学校坚持“一个核心”、“三个统筹”的模式，即以职业能力培养为核心，做好通识教育课与专业教育课、理论教学与实践教学、第一课堂与第二课堂等三方面的统筹。

#### （二）加强创新创业教育

学校成立创新创业教育工作领导小组，设立了以校长为主任，分管教学的副校长和党委副书记为副主任的“创新创业创造中心”。制定并实施《广西师范大学漓江学院大学生创新创业

训练计划项目管理办法》，设立创新创业教育专项经费，支持学生开展各类实践活动，施行学生休学创业制度，创新创业学分认定与转换制度，制订学生优秀创新成果替代相关课程或毕业设计（论文）的相关规定。学校加普及创新创业基础教育，丰富职业能力教育课程体系，设置一定比例的创新创业教育学分，规定此类课程（必修）不少于 6 学分，课外创新实践不少于 5 学分。

年内，学校先后组织 12 名教师参加团中央、自治区教育厅组织的各类培训 4 批次。建设创新创业导师库，遴选校内外 85 名导师入库，其中杨树喆等 4 人入选教育部“全国万名优秀创新创业导师人才库”，另有 11 人入选广西教育厅优秀创新创业导师人才库。

### **三、挖掘就业工作资源潜力，不断拓宽就业渠道**

#### **（一）就业信息发布质量大幅提高**

2017 年 9 月-2018 年 6 月，学校大学生就业指导中心共向毕业生发布近 700 家用人单位的有效就业招聘岗位信息，招聘需求共计 13000 多人，生均超过 4 条。

#### **（二）创新开展校园招聘活动**

一是完成 2018 届毕业生校园大型双选会活动。2017 年 12 月 9 日，共有 147 家用人单位到校参加双选活动，招聘人数近 3000 人。招聘单位的质量有了一定程度的提升，专业覆盖面更宽，达成意向和签约的数量有了提高，同时在双选会上设置征兵宣传点，做好毕业生应征入伍引导。二是结合各二级系的就业工作实际及专业特点的不同，还积极引导各教学系开展专场招聘活动，共开展专场招聘会 11 场，提供就业岗位 310 个。

## **四、注重就业指导，进一步提高就业指导工作质量**

### **（一）加强学生的就业创业宣传引导工作**

一是继续向全校师生设点开展全校性就业政策宣传活动，面向毕业生出版就业和职业指导相关的专题板报，编印并向毕业生发放《就业指导读本》、《国家就业政策》等材料 3300 份。二是积极响应国家的大学生就业政策，引导鼓励毕业生面向基层就业。对“三支一扶”计划、“西部志愿者”计划、“农村特岗”计划、“大学生村官”计划、“高校毕业生入伍预征”等政策项目展开了全面的宣传和发动，取得了较好的成效。

### **（二）积极开展学生就业创业指导活动**

一是加强“大学生就业创业提升中心”平台建设，面向全校学生开展“大学生就业与职业生涯规划”“基础公文写作指导”“大学生礼仪”“团队凝聚与协作能力培养”“求职简历制作”“国家政策性项目就业指导”等项目培训，项目从 12 月起已开展 15 场，有将近 1800 人次参加，切实提高学生职业、就业竞争力。二是按照“走出去、引进来”的原则，开展“求职体验日”活动 1 场，桂林市人才市场现场就业指导课 1 场，开阔了同学们的视野，有效帮助同学们了解就业形势、转变就业观念。三是开展我校 2018 届毕业生就业创业工作服务月活动，共计开展校系两个层面的就业创业指导活动 30 多场。

## **五、贯彻精准帮扶，加强就业服务和管理水平**

我校积极做好就业困难毕业生、建档立卡毕业生的帮扶工作。2018 年，学校有建档立卡毕业生 212 人，按照区教育局《关于做好 2018 届农村建档立卡贫困户家庭高校毕业生就业帮扶工作的通知》（桂教学生〔2018〕2 号）文件要求，学校按照“中心

统筹，各系制定，专人负责”的形式开展了 2018 届建档立卡毕业生就业帮扶工作，帮扶覆盖面达到 100%，取得了较好的效果。截止 2018 年 7 月底，我校满足毕业条件的 192 名建档立卡毕业生全部就业，建档立卡毕业生就业率为 100%。针对未毕业的 20 名建档立卡毕业生，各系将继续对他们的学习情况进行监督、指导，合理安排课程学习及考试，并做好就业帮扶工作。

## **六、努力推进国家政策性就业项目**

我校充分利用网络、知识竞赛等大学生较为乐见的宣传方式，辅以粘贴宣传海报、横幅、发放宣传手册等形式继续加大对毕业生选择国家政策性就业项目的宣传、动员工作，帮助毕业生了解有关政策和优惠措施，树立面向基层就业的信心和决心，取得了较好的成效。至 8 月底统计，有 44 人录取特岗教师，6 人录取三支一扶，10 人聘为西部志愿者，1 人聘为大学生村官。

## **七、完善就业统计及监察复查工作**

我校坚持就业统计监察机制，认真落实《广西师范大学漓江学院毕业生就业情况统计监查制度》，为每个毕业生建立了就业跟踪监察档案，定时对毕业生就业动态进行跟踪复查，认真填写《广西普通高等学校毕业生就业情况复查登记表》并严格执行核查责任签字。在系一级就业材料核查的基础上，学校在 7 月 23-8 月 7 日间 4 次开展了毕业生就业复查工作，对 2018 届毕业生的 2397 份就业材料(包括换岗后重新上交的就业材料)进行了全面、认真的核查，向二级系反馈了 446 份问题就业材料，对其中 239 份信息不完整、联系不畅通或者已离职的就业材料进行了剔除，

保证了上报就业情况的真实有效。

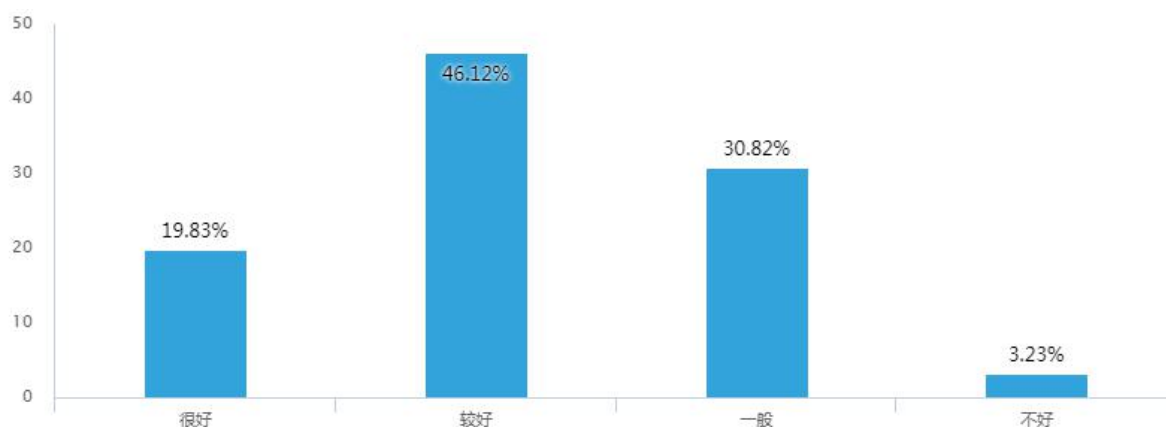
## 第六部分 对教育教学的反馈

### 一、毕业生对教育教学情况的反馈

#### （一）毕业生对掌握的知识和技能的情况反馈

《广西师范大学漓江学院 2018 届毕业生就业情况调查》数据显示，对于通过学校的教育教学对所学专业的基本理论和基本技能掌握的情况，有 19.83% 的毕业生表示很好，有 46.12% 的毕业生表示较好，有 30.82% 的毕业生表示一般，有 3.23% 的毕业生表示不好。

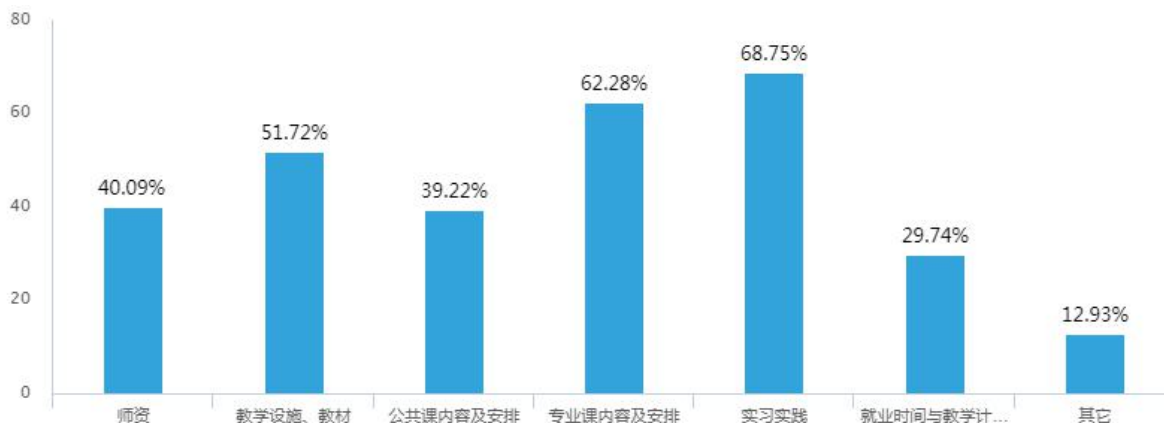
表 6-1 毕业生掌握的知识和技能的情况反馈



#### （二）对学校在教育教学方面提出的改进情况反馈

《广西师范大学漓江学院 2018 届毕业生就业情况调查》数据显示，毕业生对学校在教育教学方面提出的改进内容来看，排在前三位的为有实习实践（68.75%）、专业课内容及安排（62.28%）和教学设施和教材（51.72%）。

表 6-2 毕业生对学校在教育教学方面提出的改进情况反馈

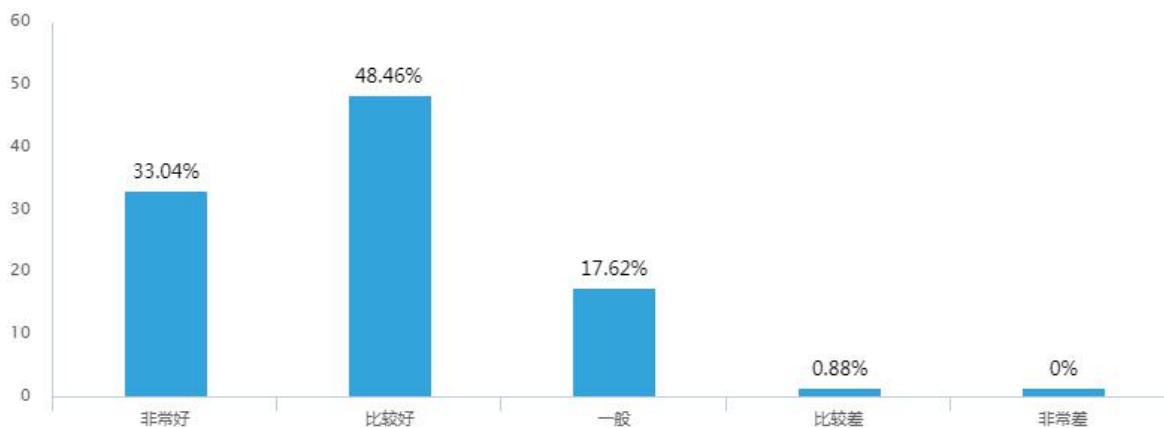


## 二、用人单位对学校人才培养方面的评价

### (一) 对专业设置与社会用人实际需要适应情况

《广西师范大学漓江学院 2018 届毕业生质量跟踪调查》数据显示,有 81.50%的用人单位认为我校专业设置与社会用人实际需要适应性非常好或比较好,17.62%认为一般,有待进一步加强。

表 6-3 用人单位对我校专业设置与社会用人实际需要适应情况

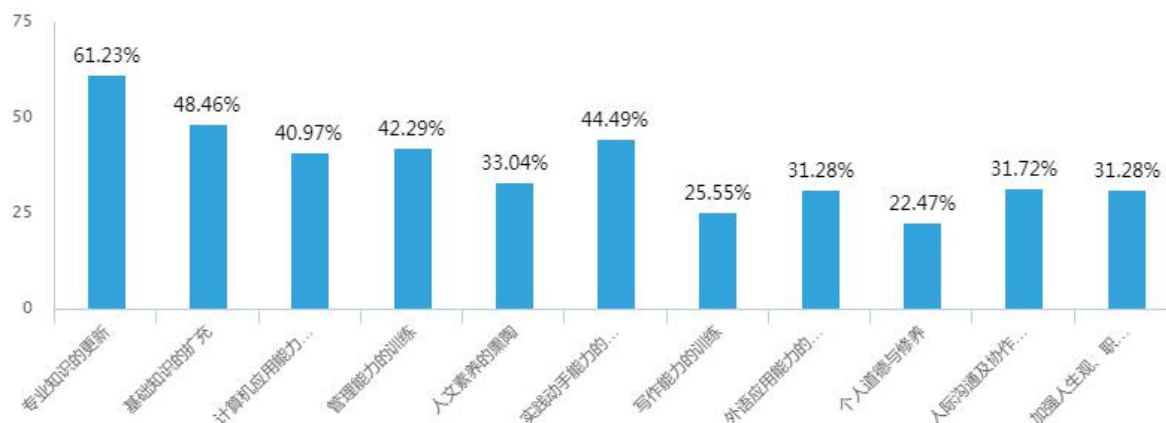


### (二) 对人才培养方面的反馈

《广西师范大学漓江学院 2018 届毕业生质量跟踪调查》数据显示,用人单位希望我校在对学生的专业知识的更新、基础知

识的扩充、实践动手能力、管理能力的训练、计算机应用能力等方面需加强改革及培养。

表 6-4 用人单位对我校人才培养方面的反馈情况



### (三) 对毕业生需加强和改进的方面内容反馈

《广西师范大学漓江学院 2018 届毕业生质量跟踪调查》数据显示，用人单位认为我校毕业生需要加强的方面主要有：创新能力（48.02%）、业务能力（39.65%）、专业素养（37.89%）、社会交往能力（37.89%）。另外，在综合素质、合作精神、敬业精神、工作作风和道德修养上也需要有所加强。

表 6-5 用人单位认为我校毕业生需加强和改进的内容

